



# 26

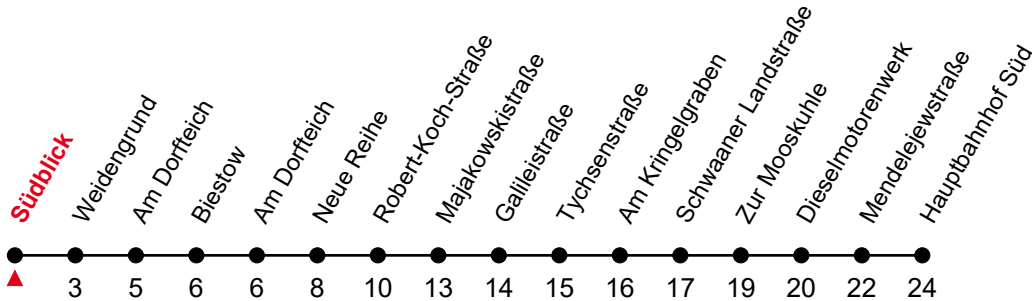
## Südblick



gültig ab: 07.01.2025

Alle Angaben ohne Gewähr

### Richtung: Hauptbahnhof Süd



Fahrzeit in Min.

🕒	Montag - Freitag	Samstag	Sonntag / Feiertag
4	43 <sub>A</sub>	--	--
5	13 <sub>A</sub> 43 <sub>A</sub>	--	--
6	17 <sub>A</sub> 47 <sub>A</sub>	20	--
7	17 <sub>A</sub> 47 <sub>A</sub>	20 50	--
8	17 <sub>A</sub> 47 <sub>A</sub>	20 50 <sub>A</sub>	20
9	17 <sub>A</sub> 47 <sub>A</sub>	20 <sub>A</sub> 50 <sub>A</sub>	20
10	17 <sub>A</sub> 47 <sub>A</sub>	20 <sub>A</sub> 50 <sub>A</sub>	20
11	17 <sub>A</sub> 47 <sub>A</sub>	20 <sub>A</sub> 50 <sub>A</sub>	20
12	17 <sub>A</sub> 47 <sub>A</sub>	20 <sub>A</sub> 50 <sub>A</sub>	20
13	17 <sub>A</sub> 47 <sub>A</sub>	20 <sub>A</sub> 50 <sub>A</sub>	20
14	17 <sub>A</sub> 47 <sub>A</sub>	20 <sub>A</sub> 50 <sub>A</sub>	20
15	17 <sub>A</sub> 47 <sub>A</sub>	20 <sub>A</sub> 50 <sub>A</sub>	20
16	17 <sub>A</sub> 47 <sub>A</sub>	20 <sub>A</sub> 50 <sub>A</sub>	20
17	17 <sub>A</sub> 47 <sub>A</sub>	20 <sub>A</sub> 50 <sub>A</sub>	20
18	17 <sub>A</sub> 47 <sub>A</sub>	20 <sub>A</sub> 50 <sub>A</sub>	20
19	13 <sub>A</sub> 43 <sub>A</sub>	20 50	20
20	13 <sub>A</sub> 43	20 50	20
21	13 43	20 43	20

A = Weiter als Linie 27 in Richtung Klinikum Schillingallee



# 26

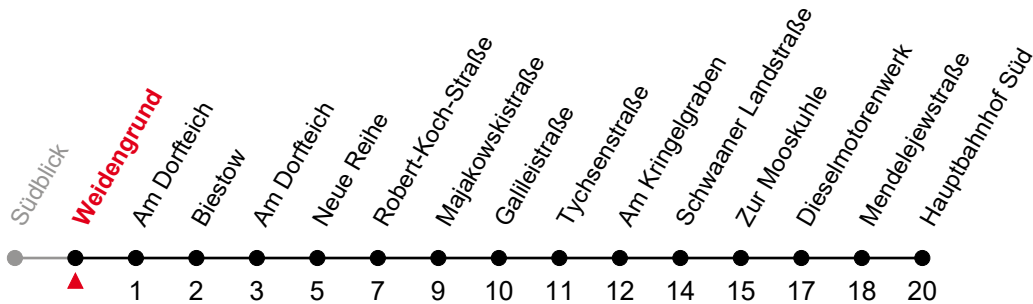
## Weidengrund



gültig ab: 07.01.2025

Alle Angaben ohne Gewähr

### Richtung: Hauptbahnhof Süd



Fahrzeit in Min.

🕒	Montag - Freitag	Samstag	Sonntag / Feiertag
4	46 <sub>A</sub>	--	--
5	16 <sub>A</sub> 46 <sub>A</sub>	--	--
6	20 <sub>A</sub> 50 <sub>A</sub>	23	--
7	20 <sub>A</sub> 50 <sub>A</sub>	23 53	--
8	20 <sub>A</sub> 50 <sub>A</sub>	23 53 <sub>A</sub>	23
9	20 <sub>A</sub> 50 <sub>A</sub>	23 <sub>A</sub> 53 <sub>A</sub>	23
10	20 <sub>A</sub> 50 <sub>A</sub>	23 <sub>A</sub> 53 <sub>A</sub>	23
11	20 <sub>A</sub> 50 <sub>A</sub>	23 <sub>A</sub> 53 <sub>A</sub>	23
12	20 <sub>A</sub> 50 <sub>A</sub>	23 <sub>A</sub> 53 <sub>A</sub>	23
13	20 <sub>A</sub> 50 <sub>A</sub>	23 <sub>A</sub> 53 <sub>A</sub>	23
14	20 <sub>A</sub> 50 <sub>A</sub>	23 <sub>A</sub> 53 <sub>A</sub>	23
15	20 <sub>A</sub> 50 <sub>A</sub>	23 <sub>A</sub> 53 <sub>A</sub>	23
16	20 <sub>A</sub> 50 <sub>A</sub>	23 <sub>A</sub> 53 <sub>A</sub>	23
17	20 <sub>A</sub> 50 <sub>A</sub>	23 <sub>A</sub> 53 <sub>A</sub>	23
18	20 <sub>A</sub> 50 <sub>A</sub>	23 <sub>A</sub> 53 <sub>A</sub>	23
19	16 <sub>A</sub> 46 <sub>A</sub>	23 53	23
20	16 <sub>A</sub> 46	23 53	23
21	16 46	23 46	23

A = Weiter als Linie 27 in Richtung Klinikum Schillingallee



# 26

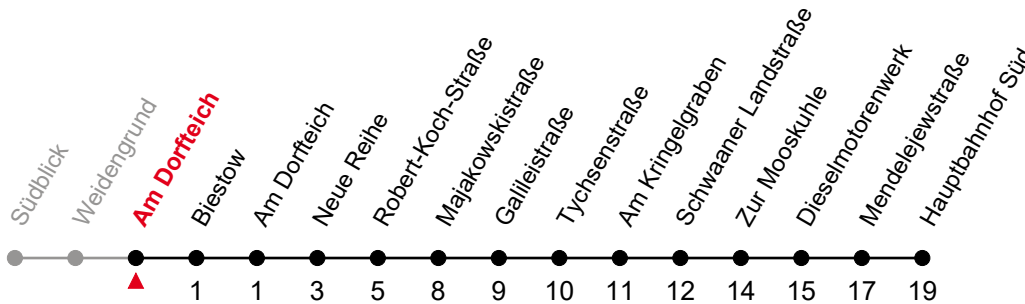
## Am Dorfteich



gültig ab: 07.01.2025

Alle Angaben ohne Gewähr

### Richtung: Hauptbahnhof Süd



Fahrzeit in Min.

🕒	Montag - Freitag	Samstag	Sonntag / Feiertag
4	48 <sub>A</sub>	--	--
5	18 <sub>A</sub> 48 <sub>A</sub>	--	--
6	22 <sub>A</sub> 52 <sub>A</sub>	25	--
7	22 <sub>A</sub> 52 <sub>A</sub>	25 55	--
8	22 <sub>A</sub> 52 <sub>A</sub>	25 55 <sub>A</sub>	25
9	22 <sub>A</sub> 52 <sub>A</sub>	25 <sub>A</sub> 55 <sub>A</sub>	25
10	22 <sub>A</sub> 52 <sub>A</sub>	25 <sub>A</sub> 55 <sub>A</sub>	25
11	22 <sub>A</sub> 52 <sub>A</sub>	25 <sub>A</sub> 55 <sub>A</sub>	25
12	22 <sub>A</sub> 52 <sub>A</sub>	25 <sub>A</sub> 55 <sub>A</sub>	25
13	22 <sub>A</sub> 52 <sub>A</sub>	25 <sub>A</sub> 55 <sub>A</sub>	25
14	22 <sub>A</sub> 52 <sub>A</sub>	25 <sub>A</sub> 55 <sub>A</sub>	25
15	22 <sub>A</sub> 52 <sub>A</sub>	25 <sub>A</sub> 55 <sub>A</sub>	25
16	22 <sub>A</sub> 52 <sub>A</sub>	25 <sub>A</sub> 55 <sub>A</sub>	25
17	22 <sub>A</sub> 52 <sub>A</sub>	25 <sub>A</sub> 55 <sub>A</sub>	25
18	22 <sub>A</sub> 52 <sub>A</sub>	25 <sub>A</sub> 55 <sub>A</sub>	25
19	18 <sub>A</sub> 48 <sub>A</sub>	25 55	25
20	18 <sub>A</sub> 48	25 55	25
21	18 48	25 48	25

A = Weiter als Linie 27 in Richtung Klinikum Schillingallee



# 26


## Biestow



gültig ab: 07.01.2025

Alle Angaben ohne Gewähr

### Richtung: Hauptbahnhof Süd



Fahrzeit in Min.

🕒	Montag - Freitag	Samstag	Sonntag / Feiertag
4	49 <sub>A</sub>	--	--
5	19 <sub>A</sub> 49 <sub>A</sub>	--	--
6	23 <sub>A</sub> 53 <sub>A</sub>	26	--
7	08 <sup>B</sup> 23 <sub>A</sub> 53 <sub>A</sub>	26 56	--
8	23 <sub>A</sub> 53 <sub>A</sub>	26 56 <sub>A</sub>	26
9	23 <sub>A</sub> 53 <sub>A</sub>	26 <sub>A</sub> 56 <sub>A</sub>	26
10	23 <sub>A</sub> 53 <sub>A</sub>	26 <sub>A</sub> 56 <sub>A</sub>	26
11	23 <sub>A</sub> 53 <sub>A</sub>	26 <sub>A</sub> 56 <sub>A</sub>	26
12	23 <sub>A</sub> 53 <sub>A</sub>	26 <sub>A</sub> 56 <sub>A</sub>	26
13	23 <sub>A</sub> 53 <sub>A</sub>	26 <sub>A</sub> 56 <sub>A</sub>	26
14	23 <sub>A</sub> 53 <sub>A</sub>	26 <sub>A</sub> 56 <sub>A</sub>	26
15	23 <sub>A</sub> 53 <sub>A</sub>	26 <sub>A</sub> 56 <sub>A</sub>	26
16	23 <sub>A</sub> 53 <sub>A</sub>	26 <sub>A</sub> 56 <sub>A</sub>	26
17	23 <sub>A</sub> 53 <sub>A</sub>	26 <sub>A</sub> 56 <sub>A</sub>	26
18	23 <sub>A</sub> 53 <sub>A</sub>	26 <sub>A</sub> 56 <sub>A</sub>	26
19	19 <sub>A</sub> 49 <sub>A</sub>	26 56	26
20	19 <sub>A</sub> 49	26 56	26
21	19 49	26 49	26

A = Weiter als Linie 27 in Richtung Klinikum Schillingallee

B = Fährt an Schultagen - Ferienzeiten siehe Infoblatt



# 26

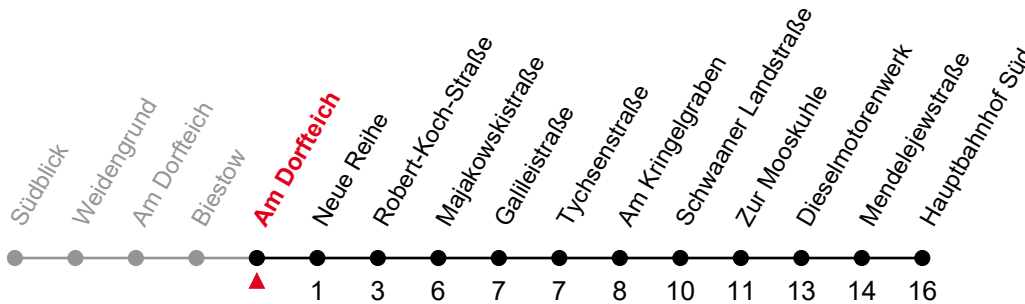
## Am Dorfteich



gültig ab: 07.01.2025

Alle Angaben ohne Gewähr

### Richtung: Hauptbahnhof Süd



Fahrzeit in Min.

🕒	Montag - Freitag	Samstag	Sonntag / Feiertag
4	50 <sub>A</sub>	--	--
5	20 <sub>A</sub> 50 <sub>A</sub>	--	--
6	24 <sub>A</sub> 54 <sub>A</sub>	27	--
7	09 <sup>B</sup> 24 <sub>A</sub> 54 <sub>A</sub>	27 57	--
8	24 <sub>A</sub> 54 <sub>A</sub>	27 57 <sub>A</sub>	27
9	24 <sub>A</sub> 54 <sub>A</sub>	27 <sub>A</sub> 57 <sub>A</sub>	27
10	24 <sub>A</sub> 54 <sub>A</sub>	27 <sub>A</sub> 57 <sub>A</sub>	27
11	24 <sub>A</sub> 54 <sub>A</sub>	27 <sub>A</sub> 57 <sub>A</sub>	27
12	24 <sub>A</sub> 54 <sub>A</sub>	27 <sub>A</sub> 57 <sub>A</sub>	27
13	24 <sub>A</sub> 54 <sub>A</sub>	27 <sub>A</sub> 57 <sub>A</sub>	27
14	24 <sub>A</sub> 54 <sub>A</sub>	27 <sub>A</sub> 57 <sub>A</sub>	27
15	24 <sub>A</sub> 54 <sub>A</sub>	27 <sub>A</sub> 57 <sub>A</sub>	27
16	24 <sub>A</sub> 54 <sub>A</sub>	27 <sub>A</sub> 57 <sub>A</sub>	27
17	24 <sub>A</sub> 54 <sub>A</sub>	27 <sub>A</sub> 57 <sub>A</sub>	27
18	24 <sub>A</sub> 54 <sub>A</sub>	27 <sub>A</sub> 57 <sub>A</sub>	27
19	20 <sub>A</sub> 50 <sub>A</sub>	27 57	27
20	20 <sub>A</sub> 50	27 57	27
21	20 50	27 50	27

A = Weiter als Linie 27 in Richtung Klinikum Schillingallee

B = Fährt an Schultagen - Ferienzeiten siehe Infoblatt



# 26

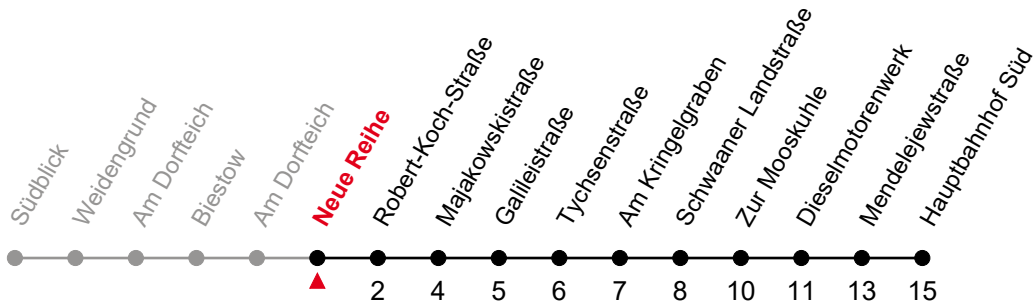
## Neue Reihe



gültig ab: 07.01.2025

Alle Angaben ohne Gewähr

### Richtung: Hauptbahnhof Süd



Fahrzeit in Min.

🕒	Montag - Freitag	Samstag	Sonntag / Feiertag
4	51 <sub>A</sub>	--	--
5	21 <sub>A</sub> 51 <sub>A</sub>	--	--
6	25 <sub>A</sub> 55 <sub>A</sub>	28	--
7	10 <sup>B</sup> 25 <sub>A</sub> 55 <sub>A</sub>	28 58	--
8	25 <sub>A</sub> 55 <sub>A</sub>	28 58 <sub>A</sub>	28
9	25 <sub>A</sub> 55 <sub>A</sub>	28 <sub>A</sub> 58 <sub>A</sub>	28
10	25 <sub>A</sub> 55 <sub>A</sub>	28 <sub>A</sub> 58 <sub>A</sub>	28
11	25 <sub>A</sub> 55 <sub>A</sub>	28 <sub>A</sub> 58 <sub>A</sub>	28
12	25 <sub>A</sub> 55 <sub>A</sub>	28 <sub>A</sub> 58 <sub>A</sub>	28
13	25 <sub>A</sub> 55 <sub>A</sub>	28 <sub>A</sub> 58 <sub>A</sub>	28
14	25 <sub>A</sub> 55 <sub>A</sub>	28 <sub>A</sub> 58 <sub>A</sub>	28
15	25 <sub>A</sub> 55 <sub>A</sub>	28 <sub>A</sub> 58 <sub>A</sub>	28
16	25 <sub>A</sub> 55 <sub>A</sub>	28 <sub>A</sub> 58 <sub>A</sub>	28
17	25 <sub>A</sub> 55 <sub>A</sub>	28 <sub>A</sub> 58 <sub>A</sub>	28
18	25 <sub>A</sub> 55 <sub>A</sub>	28 <sub>A</sub> 58 <sub>A</sub>	28
19	21 <sub>A</sub> 51 <sub>A</sub>	28 58	28
20	21 <sub>A</sub> 51	28 58	28
21	21 51	28 51	28

A = Weiter als Linie 27 in Richtung Klinikum Schillingallee

B = Fährt an Schultagen - Ferienzeiten siehe Infoblatt



# 26

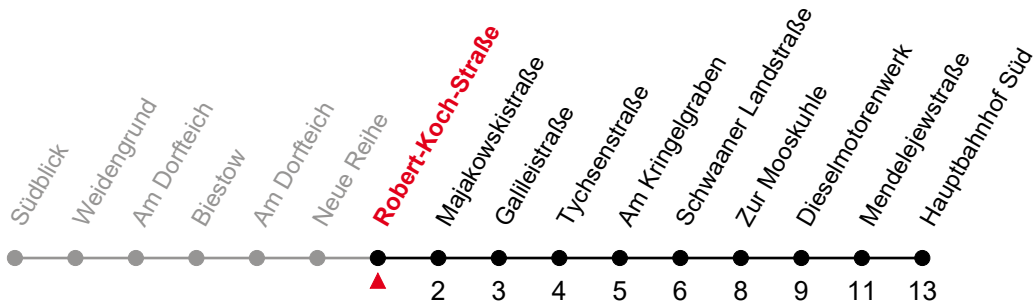
## Robert-Koch-Straße



gültig ab: 07.01.2025

Alle Angaben ohne Gewähr

### Richtung: Hauptbahnhof Süd



Fahrzeit in Min.

🕒	Montag - Freitag	Samstag	Sonntag / Feiertag
4	53 <sub>A</sub>	--	--
5	23 <sub>A</sub> 53 <sub>A</sub>	--	--
6	27 <sub>A</sub> 57 <sub>A</sub>	30	--
7	12 <sup>B</sup> 27 <sub>A</sub> 57 <sub>A</sub>	30	--
8	27 <sub>A</sub> 57 <sub>A</sub>	00 30	30
9	27 <sub>A</sub> 57 <sub>A</sub>	00 <sub>A</sub> 30 <sub>A</sub>	30
10	27 <sub>A</sub> 57 <sub>A</sub>	00 <sub>A</sub> 30 <sub>A</sub>	30
11	27 <sub>A</sub> 57 <sub>A</sub>	00 <sub>A</sub> 30 <sub>A</sub>	30
12	27 <sub>A</sub> 57 <sub>A</sub>	00 <sub>A</sub> 30 <sub>A</sub>	30
13	27 <sub>A</sub> 57 <sub>A</sub>	00 <sub>A</sub> 30 <sub>A</sub>	30
14	27 <sub>A</sub> 57 <sub>A</sub>	00 <sub>A</sub> 30 <sub>A</sub>	30
15	27 <sub>A</sub> 57 <sub>A</sub>	00 <sub>A</sub> 30 <sub>A</sub>	30
16	27 <sub>A</sub> 57 <sub>A</sub>	00 <sub>A</sub> 30 <sub>A</sub>	30
17	27 <sub>A</sub> 57 <sub>A</sub>	00 <sub>A</sub> 30 <sub>A</sub>	30
18	27 <sub>A</sub> 57 <sub>A</sub>	00 <sub>A</sub> 30 <sub>A</sub>	30
19	23 <sub>A</sub> 53 <sub>A</sub>	00 <sub>A</sub> 30	30
20	23 <sub>A</sub> 53	00 30	30
21	23 53	00 30 53	30

A = Weiter als Linie 27 in Richtung Klinikum Schillingallee

B = Fährt an Schultagen - Ferienzeiten siehe Infoblatt



# 26

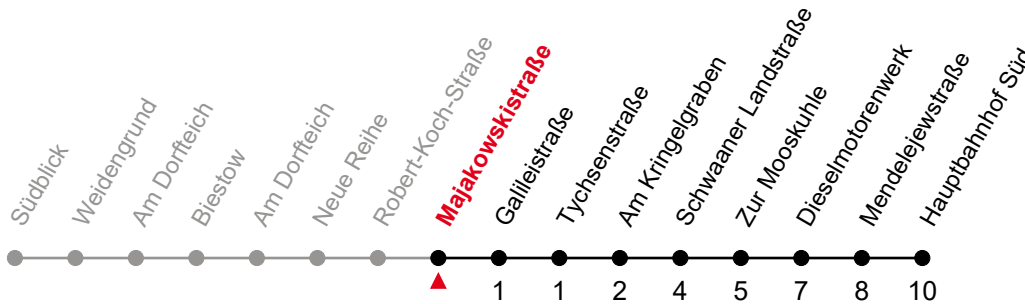
## Majakowskistraße



gültig ab: 07.01.2025

Alle Angaben ohne Gewähr

### Richtung: Hauptbahnhof Süd



Fahrzeit in Min.

🕒	Montag - Freitag	Samstag	Sonntag / Feiertag
4	56 <sub>A</sub>	--	--
5	26 <sub>A</sub> 56 <sub>A</sub>	--	--
6	30 <sub>A</sub>	33	--
7	00 <sub>A</sub> 15 <sup>B</sup> 30 <sub>A</sub>	33	--
8	00 <sub>A</sub> 30 <sub>A</sub>	03 33	33
9	00 <sub>A</sub> 30 <sub>A</sub>	03 <sub>A</sub> 33 <sub>A</sub>	33
10	00 <sub>A</sub> 30 <sub>A</sub>	03 <sub>A</sub> 33 <sub>A</sub>	33
11	00 <sub>A</sub> 30 <sub>A</sub>	03 <sub>A</sub> 33 <sub>A</sub>	33
12	00 <sub>A</sub> 30 <sub>A</sub>	03 <sub>A</sub> 33 <sub>A</sub>	33
13	00 <sub>A</sub> 30 <sub>A</sub>	03 <sub>A</sub> 33 <sub>A</sub>	33
14	00 <sub>A</sub> 30 <sub>A</sub>	03 <sub>A</sub> 33 <sub>A</sub>	33
15	00 <sub>A</sub> 30 <sub>A</sub>	03 <sub>A</sub> 33 <sub>A</sub>	33
16	00 <sub>A</sub> 30 <sub>A</sub>	03 <sub>A</sub> 33 <sub>A</sub>	33
17	00 <sub>A</sub> 30 <sub>A</sub>	03 <sub>A</sub> 33 <sub>A</sub>	33
18	00 <sub>A</sub> 30 <sub>A</sub>	03 <sub>A</sub> 33 <sub>A</sub>	33
19	00 <sub>A</sub> 26 <sub>A</sub> 56 <sub>A</sub>	03 <sub>A</sub> 33	33
20	26 <sub>A</sub> 56	03 33	33
21	26 56	03 33 56	33

A = Weiter als Linie 27 in Richtung Klinikum Schillingallee

B = Fährt an Schultagen - Ferienzeiten siehe Infoblatt





# 26

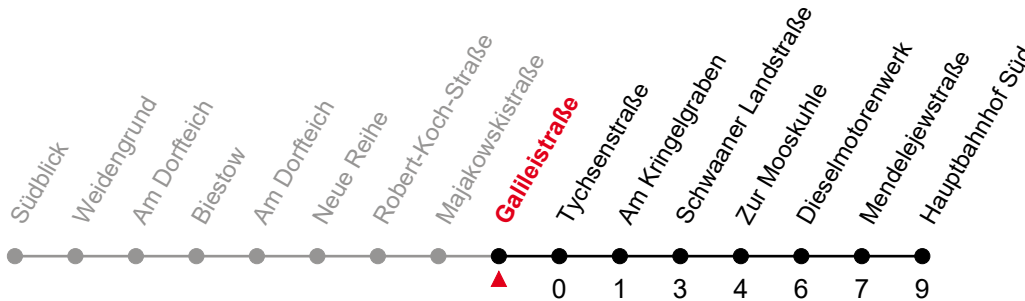
## Galileistraße



gültig ab: 07.01.2025

Alle Angaben ohne Gewähr

### Richtung: Hauptbahnhof Süd



Fahrzeit in Min.

🕒	Montag - Freitag	Samstag	Sonntag / Feiertag
4	57 <sub>A</sub>	--	--
5	27 <sub>A</sub> 57 <sub>A</sub>	--	--
6	31 <sub>A</sub>	34	--
7	01 <sub>A</sub> 16 <sup>B</sup> 31 <sub>A</sub>	34	--
8	01 <sub>A</sub> 31 <sub>A</sub>	04 34	34
9	01 <sub>A</sub> 31 <sub>A</sub>	04 <sub>A</sub> 34 <sub>A</sub>	34
10	01 <sub>A</sub> 31 <sub>A</sub>	04 <sub>A</sub> 34 <sub>A</sub>	34
11	01 <sub>A</sub> 31 <sub>A</sub>	04 <sub>A</sub> 34 <sub>A</sub>	34
12	01 <sub>A</sub> 31 <sub>A</sub>	04 <sub>A</sub> 34 <sub>A</sub>	34
13	01 <sub>A</sub> 31 <sub>A</sub>	04 <sub>A</sub> 34 <sub>A</sub>	34
14	01 <sub>A</sub> 31 <sub>A</sub>	04 <sub>A</sub> 34 <sub>A</sub>	34
15	01 <sub>A</sub> 31 <sub>A</sub>	04 <sub>A</sub> 34 <sub>A</sub>	34
16	01 <sub>A</sub> 31 <sub>A</sub>	04 <sub>A</sub> 34 <sub>A</sub>	34
17	01 <sub>A</sub> 31 <sub>A</sub>	04 <sub>A</sub> 34 <sub>A</sub>	34
18	01 <sub>A</sub> 31 <sub>A</sub>	04 <sub>A</sub> 34 <sub>A</sub>	34
19	01 <sub>A</sub> 27 <sub>A</sub> 57 <sub>A</sub>	04 <sub>A</sub> 34	34
20	27 <sub>A</sub> 57	04 34	34
21	27 57	04 34 57	34

A = Weiter als Linie 27 in Richtung Klinikum Schillingallee

B = Fährt an Schultagen - Ferienzeiten siehe Infoblatt



# 26

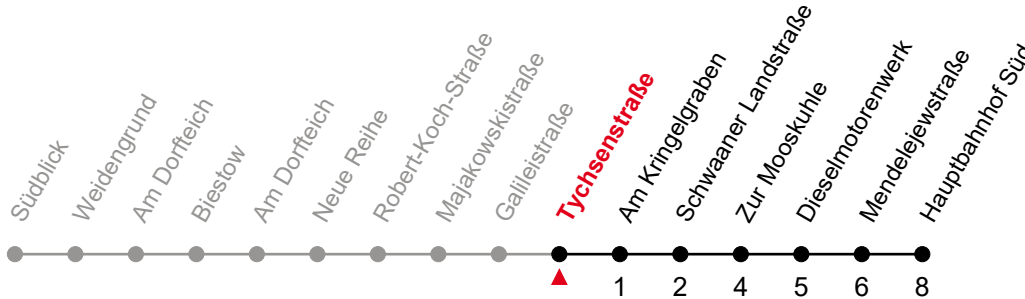
## Tychsenstraße



gültig ab: 07.01.2025

Alle Angaben ohne Gewähr

### Richtung: Hauptbahnhof Süd



Fahrzeit in Min.

🕒	Montag - Freitag	Samstag	Sonntag / Feiertag
4	58 <sub>A</sub>	--	--
5	28 <sub>A</sub> 58 <sub>A</sub>	--	--
6	32 <sub>A</sub>	35	--
7	02 <sub>A</sub> 17 <sup>B</sup> 32 <sub>A</sub>	35	--
8	02 <sub>A</sub> 32 <sub>A</sub>	05 35	35
9	02 <sub>A</sub> 32 <sub>A</sub>	05 <sub>A</sub> 35 <sub>A</sub>	35
10	02 <sub>A</sub> 32 <sub>A</sub>	05 <sub>A</sub> 35 <sub>A</sub>	35
11	02 <sub>A</sub> 32 <sub>A</sub>	05 <sub>A</sub> 35 <sub>A</sub>	35
12	02 <sub>A</sub> 32 <sub>A</sub>	05 <sub>A</sub> 35 <sub>A</sub>	35
13	02 <sub>A</sub> 32 <sub>A</sub>	05 <sub>A</sub> 35 <sub>A</sub>	35
14	02 <sub>A</sub> 32 <sub>A</sub>	05 <sub>A</sub> 35 <sub>A</sub>	35
15	02 <sub>A</sub> 32 <sub>A</sub>	05 <sub>A</sub> 35 <sub>A</sub>	35
16	02 <sub>A</sub> 32 <sub>A</sub>	05 <sub>A</sub> 35 <sub>A</sub>	35
17	02 <sub>A</sub> 32 <sub>A</sub>	05 <sub>A</sub> 35 <sub>A</sub>	35
18	02 <sub>A</sub> 32 <sub>A</sub>	05 <sub>A</sub> 35 <sub>A</sub>	35
19	02 <sub>A</sub> 28 <sub>A</sub> 58 <sub>A</sub>	05 <sub>A</sub> 35	35
20	28 <sub>A</sub> 58	05 35	35
21	28 58	05 35 58	35

A = Weiter als Linie 27 in Richtung Klinikum Schillingallee

B = Fährt an Schultagen - Ferienzeiten siehe Infoblatt



# 26

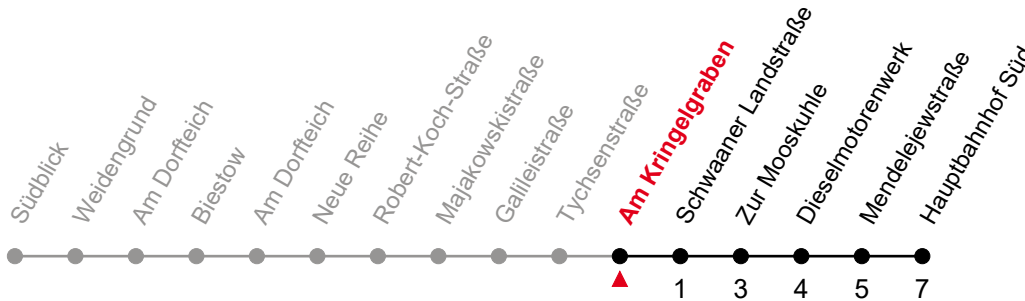
## Am Kringelgraben



gültig ab: 07.01.2025

Alle Angaben ohne Gewähr

### Richtung: Hauptbahnhof Süd



Fahrzeit in Min.

🕒	Montag - Freitag	Samstag	Sonntag / Feiertag
4	59 <sub>A</sub>	--	--
5	29 <sub>A</sub> 59 <sub>A</sub>	--	--
6	33 <sub>A</sub>	36	--
7	03 <sub>A</sub> 18 <sup>B</sup> 33 <sub>A</sub>	36	--
8	03 <sub>A</sub> 33 <sub>A</sub>	06 36	36
9	03 <sub>A</sub> 33 <sub>A</sub>	06 <sub>A</sub> 36 <sub>A</sub>	36
10	03 <sub>A</sub> 33 <sub>A</sub>	06 <sub>A</sub> 36 <sub>A</sub>	36
11	03 <sub>A</sub> 33 <sub>A</sub>	06 <sub>A</sub> 36 <sub>A</sub>	36
12	03 <sub>A</sub> 33 <sub>A</sub>	06 <sub>A</sub> 36 <sub>A</sub>	36
13	03 <sub>A</sub> 33 <sub>A</sub>	06 <sub>A</sub> 36 <sub>A</sub>	36
14	03 <sub>A</sub> 33 <sub>A</sub>	06 <sub>A</sub> 36 <sub>A</sub>	36
15	03 <sub>A</sub> 33 <sub>A</sub>	06 <sub>A</sub> 36 <sub>A</sub>	36
16	03 <sub>A</sub> 33 <sub>A</sub>	06 <sub>A</sub> 36 <sub>A</sub>	36
17	03 <sub>A</sub> 33 <sub>A</sub>	06 <sub>A</sub> 36 <sub>A</sub>	36
18	03 <sub>A</sub> 33 <sub>A</sub>	06 <sub>A</sub> 36 <sub>A</sub>	36
19	03 <sub>A</sub> 29 <sub>A</sub> 59 <sub>A</sub>	06 <sub>A</sub> 36	36
20	29 <sub>A</sub> 59	06 36	36
21	29 59	06 36 59	36

A = Weiter als Linie 27 in Richtung Klinikum Schillingallee

B = Fährt an Schultagen - Ferienzeiten siehe Infoblatt



# 26

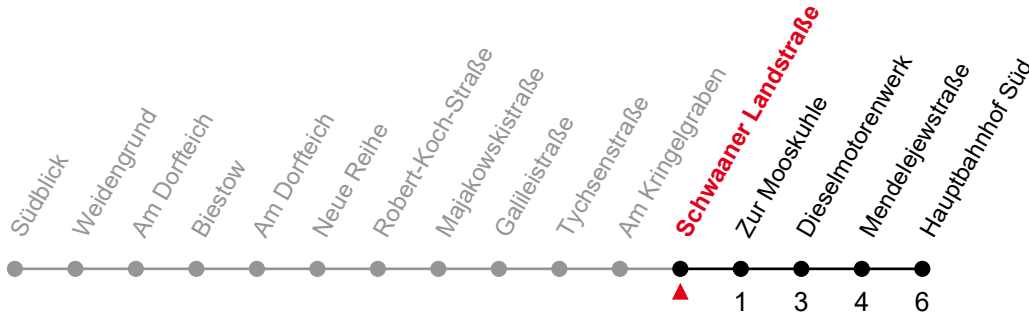
## Schwaaner Landstraße



gültig ab: 07.01.2025

Alle Angaben ohne Gewähr

### Richtung: Hauptbahnhof Süd



Fahrzeit in Min.

🕒	Montag - Freitag	Samstag	Sonntag / Feiertag
5	00 <sub>A</sub> 30 <sub>A</sub>	--	--
6	00 <sub>A</sub> 34 <sub>A</sub>	37	--
7	04 <sub>A</sub> 19 <sup>B</sup> 34 <sub>A</sub>	37	--
8	04 <sub>A</sub> 34 <sub>A</sub>	07 37	37
9	04 <sub>A</sub> 34 <sub>A</sub>	07 <sub>A</sub> 37 <sub>A</sub>	37
10	04 <sub>A</sub> 34 <sub>A</sub>	07 <sub>A</sub> 37 <sub>A</sub>	37
11	04 <sub>A</sub> 34 <sub>A</sub>	07 <sub>A</sub> 37 <sub>A</sub>	37
12	04 <sub>A</sub> 34 <sub>A</sub>	07 <sub>A</sub> 37 <sub>A</sub>	37
13	04 <sub>A</sub> 34 <sub>A</sub>	07 <sub>A</sub> 37 <sub>A</sub>	37
14	04 <sub>A</sub> 34 <sub>A</sub>	07 <sub>A</sub> 37 <sub>A</sub>	37
15	04 <sub>A</sub> 34 <sub>A</sub>	07 <sub>A</sub> 37 <sub>A</sub>	37
16	04 <sub>A</sub> 34 <sub>A</sub>	07 <sub>A</sub> 37 <sub>A</sub>	37
17	04 <sub>A</sub> 34 <sub>A</sub>	07 <sub>A</sub> 37 <sub>A</sub>	37
18	04 <sub>A</sub> 34 <sub>A</sub>	07 <sub>A</sub> 37 <sub>A</sub>	37
19	04 <sub>A</sub> 30 <sub>A</sub>	07 <sub>A</sub> 37	37
20	00 <sub>A</sub> 30 <sub>A</sub>	07 37	37
21	00 30	07 37	37
22	00	00	--

A = Weiter als Linie 27 in Richtung Klinikum Schillingallee

B = Fährt an Schultagen - Ferienzeiten siehe Infoblatt



# 26

## Zur Mooskuhle



gültig ab: 07.01.2025

Alle Angaben ohne Gewähr

### Richtung: Hauptbahnhof Süd



Fahrzeit in Min.

🕒	Montag - Freitag	Samstag	Sonntag / Feiertag
5	02 <sub>A</sub> 32 <sub>A</sub>	--	--
6	02 <sub>A</sub> 36 <sub>A</sub>	39	--
7	06 <sub>A</sub> 21 <sup>B</sup> 36 <sub>A</sub>	39	--
8	06 <sub>A</sub> 36 <sub>A</sub>	09 39	39
9	06 <sub>A</sub> 36 <sub>A</sub>	09 <sub>A</sub> 39 <sub>A</sub>	39
10	06 <sub>A</sub> 36 <sub>A</sub>	09 <sub>A</sub> 39 <sub>A</sub>	39
11	06 <sub>A</sub> 36 <sub>A</sub>	09 <sub>A</sub> 39 <sub>A</sub>	39
12	06 <sub>A</sub> 36 <sub>A</sub>	09 <sub>A</sub> 39 <sub>A</sub>	39
13	06 <sub>A</sub> 36 <sub>A</sub>	09 <sub>A</sub> 39 <sub>A</sub>	39
14	06 <sub>A</sub> 36 <sub>A</sub>	09 <sub>A</sub> 39 <sub>A</sub>	39
15	06 <sub>A</sub> 36 <sub>A</sub>	09 <sub>A</sub> 39 <sub>A</sub>	39
16	06 <sub>A</sub> 36 <sub>A</sub>	09 <sub>A</sub> 39 <sub>A</sub>	39
17	06 <sub>A</sub> 36 <sub>A</sub>	09 <sub>A</sub> 39 <sub>A</sub>	39
18	06 <sub>A</sub> 36 <sub>A</sub>	09 <sub>A</sub> 39 <sub>A</sub>	39
19	06 <sub>A</sub> 32 <sub>A</sub>	09 <sub>A</sub> 39	39
20	02 <sub>A</sub> 32 <sub>A</sub>	09 39	39
21	02 32	09 39	39
22	02	02	--

A = Weiter als Linie 27 in Richtung Klinikum Schillingallee

B = Fährt an Schultagen - Ferienzeiten siehe Infoblatt



# 26

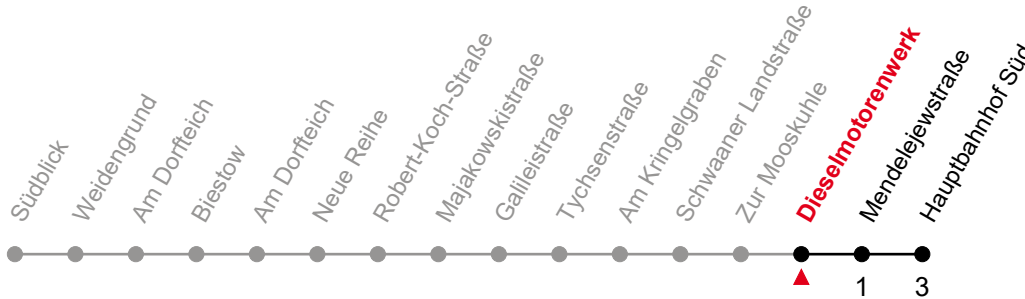
## Dieselmotorenwerk



gültig ab: 07.01.2025

Alle Angaben ohne Gewähr

### Richtung: Hauptbahnhof Süd



Fahrzeit in Min.

🕒	Montag - Freitag	Samstag	Sonntag / Feiertag
5	03 <sub>A</sub> 33 <sub>A</sub>	--	--
6	03 <sub>A</sub> 37 <sub>A</sub>	40	--
7	07 <sub>A</sub> 22 <sup>B</sup> 37 <sub>A</sub>	40	--
8	07 <sub>A</sub> 37 <sub>A</sub>	10 40	40
9	07 <sub>A</sub> 37 <sub>A</sub>	10 <sub>A</sub> 40 <sub>A</sub>	40
10	07 <sub>A</sub> 37 <sub>A</sub>	10 <sub>A</sub> 40 <sub>A</sub>	40
11	07 <sub>A</sub> 37 <sub>A</sub>	10 <sub>A</sub> 40 <sub>A</sub>	40
12	07 <sub>A</sub> 37 <sub>A</sub>	10 <sub>A</sub> 40 <sub>A</sub>	40
13	07 <sub>A</sub> 37 <sub>A</sub>	10 <sub>A</sub> 40 <sub>A</sub>	40
14	07 <sub>A</sub> 37 <sub>A</sub>	10 <sub>A</sub> 40 <sub>A</sub>	40
15	07 <sub>A</sub> 37 <sub>A</sub>	10 <sub>A</sub> 40 <sub>A</sub>	40
16	07 <sub>A</sub> 37 <sub>A</sub>	10 <sub>A</sub> 40 <sub>A</sub>	40
17	07 <sub>A</sub> 37 <sub>A</sub>	10 <sub>A</sub> 40 <sub>A</sub>	40
18	07 <sub>A</sub> 37 <sub>A</sub>	10 <sub>A</sub> 40 <sub>A</sub>	40
19	07 <sub>A</sub> 33 <sub>A</sub>	10 <sub>A</sub> 40	40
20	03 <sub>A</sub> 33 <sub>A</sub>	10 40	40
21	03 33	10 40	40
22	03	03	--

A = Weiter als Linie 27 in Richtung Klinikum Schillingallee

B = Fährt an Schultagen - Ferienzeiten siehe Infoblatt



# 26

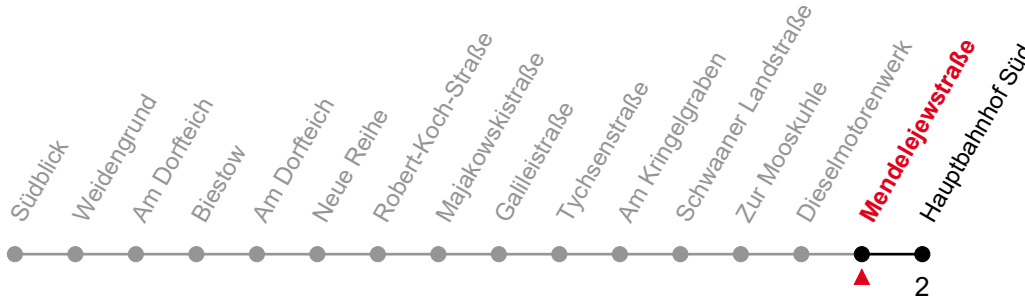
## Mendelejewstraße



gültig ab: 07.01.2025

Alle Angaben ohne Gewähr

### Richtung: Hauptbahnhof Süd



Fahrzeit in Min.

🕒	Montag - Freitag	Samstag	Sonntag / Feiertag
5	05 <sub>A</sub> 35 <sub>A</sub>	--	--
6	05 <sub>A</sub> 39 <sub>A</sub>	41	--
7	09 <sub>A</sub> 23 <sup>B</sup> 39 <sub>A</sub>	41	--
8	09 <sub>A</sub> 39 <sub>A</sub>	11 41	41
9	09 <sub>A</sub> 39 <sub>A</sub>	12 <sub>A</sub> 42 <sub>A</sub>	41
10	09 <sub>A</sub> 39 <sub>A</sub>	12 <sub>A</sub> 42 <sub>A</sub>	41
11	09 <sub>A</sub> 39 <sub>A</sub>	12 <sub>A</sub> 42 <sub>A</sub>	41
12	09 <sub>A</sub> 39 <sub>A</sub>	12 <sub>A</sub> 42 <sub>A</sub>	41
13	09 <sub>A</sub> 39 <sub>A</sub>	12 <sub>A</sub> 42 <sub>A</sub>	41
14	09 <sub>A</sub> 39 <sub>A</sub>	12 <sub>A</sub> 42 <sub>A</sub>	41
15	09 <sub>A</sub> 39 <sub>A</sub>	12 <sub>A</sub> 42 <sub>A</sub>	41
16	09 <sub>A</sub> 39 <sub>A</sub>	12 <sub>A</sub> 42 <sub>A</sub>	41
17	09 <sub>A</sub> 39 <sub>A</sub>	12 <sub>A</sub> 42 <sub>A</sub>	41
18	09 <sub>A</sub> 39 <sub>A</sub>	12 <sub>A</sub> 42 <sub>A</sub>	41
19	09 <sub>A</sub> 35 <sub>A</sub>	12 <sub>A</sub> 41	41
20	05 <sub>A</sub> 35 <sub>A</sub>	11 41	41
21	04 34	11 41	41
22	04	04	--

A = Weiter als Linie 27 in Richtung Klinikum Schillingallee

B = Fährt an Schultagen - Ferienzeiten siehe Infoblatt